



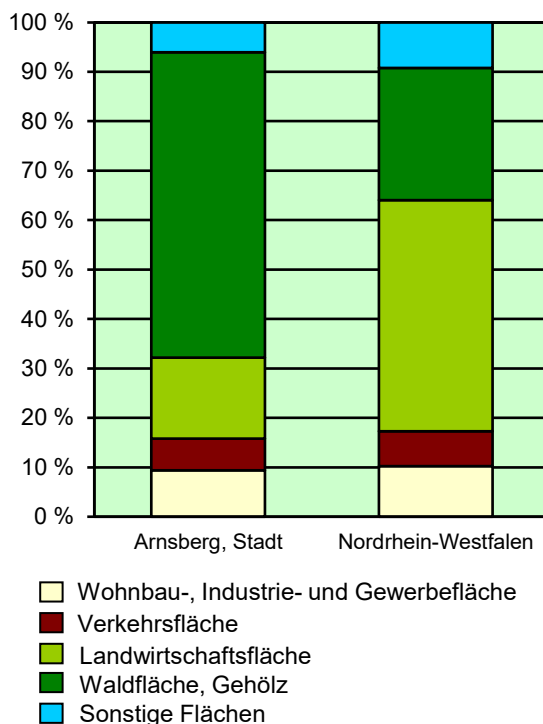
## Strukturdaten für Arnsberg, Stadt

Fläche ( km<sup>2</sup> ): 193,72  
Einwohner: 74 323  
Einwohner je km<sup>2</sup>: 383,7

Information und Technik NRW  
Statistisches Landesamt  
Internet: [www.it.nrw](http://www.it.nrw)

Zentraler Informationsdienst:  
Tel.: +49211 9449-2495/2525  
E-Mail: [statistik-info@it.nrw.de](mailto:statistik-info@it.nrw.de)

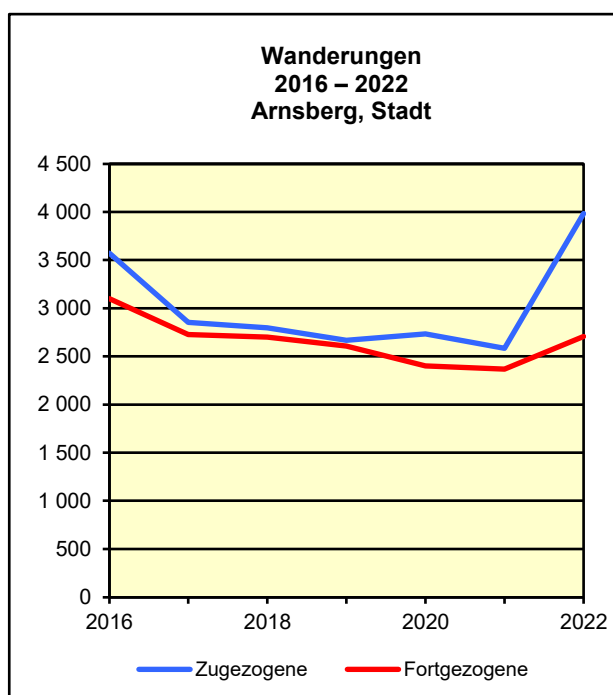
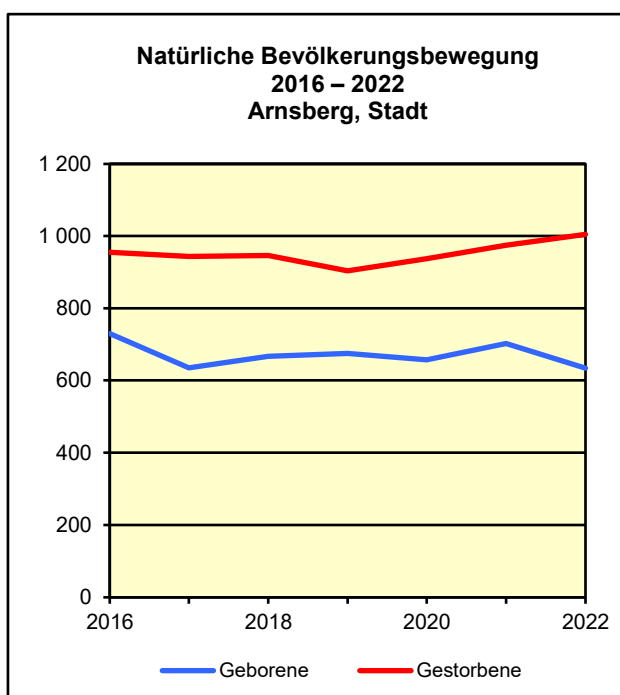
Fläche am 31.12.2022 nach Nutzungsarten  
in Prozent

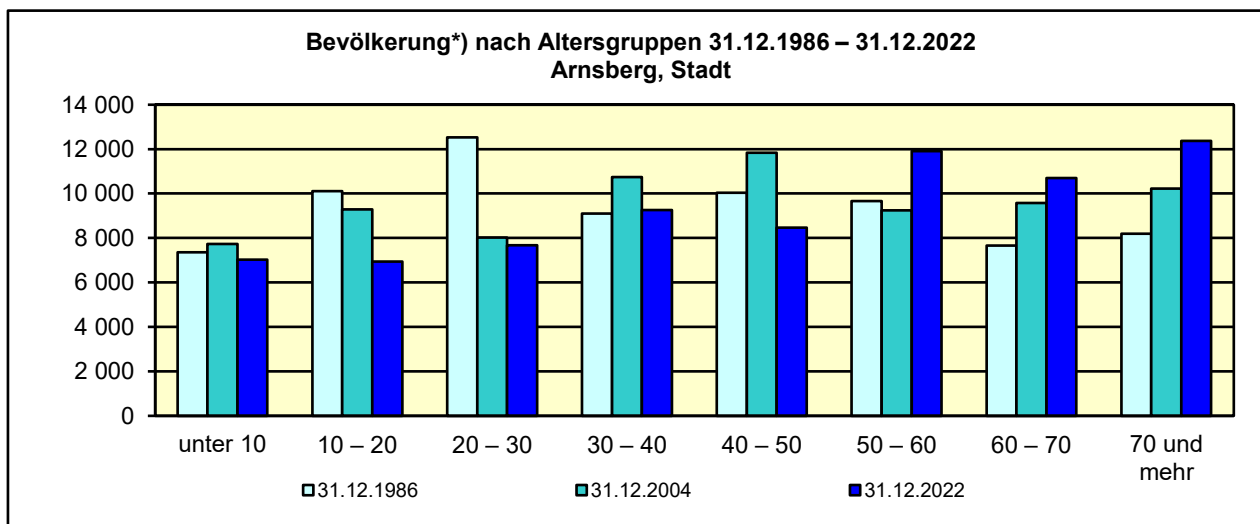


### Bevölkerungsstand\*) 31.12.1992 – 31.12.2022 in Arnsberg, Stadt

Bevölkerungsgruppe	1992	1997	2002	2007	2012	2017	2022
<b>Bevölkerung insgesamt</b>	<b>77 054</b>	<b>78 591</b>	<b>77 392</b>	<b>75 624</b>	<b>73 897</b>	<b>73 814</b>	<b>74 323</b>
Weiblich	39 685	40 317	39 641	38 662	37 915	37 504	37 822
Nichtdeutsche <sup>1)</sup>	5 422	6 221	5 790	5 399	4 839	6 989	8 914

\*) Bevölkerungsfortschreibung auf Basis Volkszählung 1987 und Zensus 2011 – 1) Die Gliederung „deutsch/nichtdeutsch“ ist durch die Reform des Staatsangehörigkeitsrechts vom Juli 1999 ab dem Berichtsjahr 2000 beeinflusst.





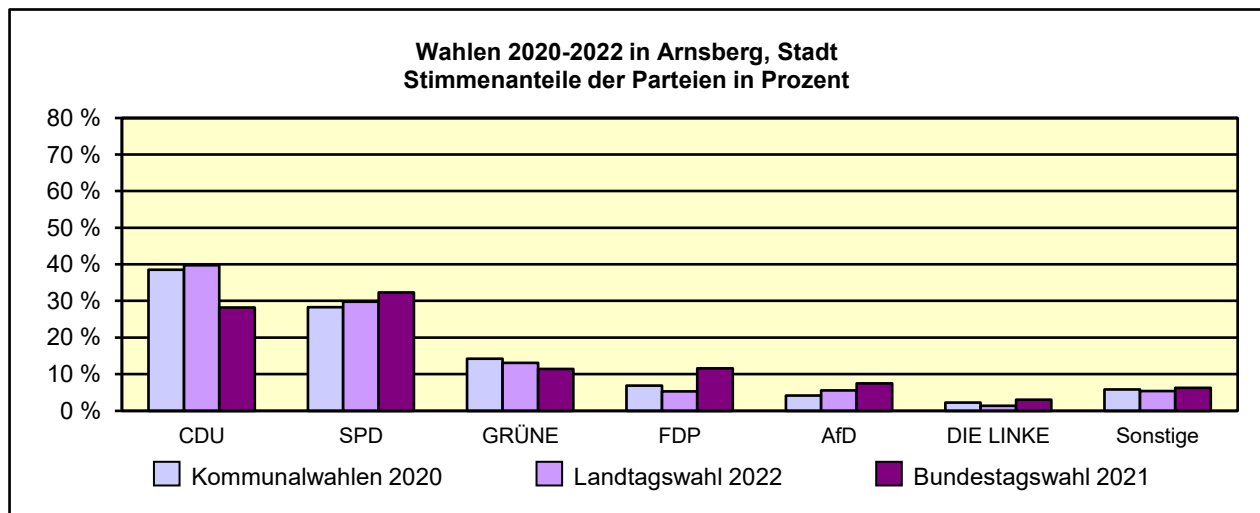
\*) Fortschreibung auf Basis der Volkszählung 1987 und Zensus 2011

**Allgemeinbildende Schulen\*) am 15.10.2022 in Arnsberg, Stadt**

Merkmal	Ins- gesamt <sup>1)</sup>	Grund- schule	Haupt- schule	Real- schule	Gesamt- schule	Gymna- sium
Schulen	29	16	1	1	–	4
Schüler/-innen	8 325	2 670	235	755	–	2 785
Schulabgänge	795	–	55	95	–	385
Lehrkräfte <sup>2)</sup>	820	210	30	55	–	255

\*) Mit Ausnahme der Anzahl der Schulen werden Originalfallzahlen und -wertesummen aus Datenschutzgründen ab dem Schuljahr 2019/20 auf ein Vielfaches von 5 auf- bzw. abgerundet ausgewiesen. Hierdurch besteht keine Additivität. Nach dem Schulformkonzept: Alle Bildungsgänge werden unter der Leitschulform der Schule berichtet, auch wenn sie vom Bildungsgang der Leitschulform abweichen.

– 1) ggf. einschließlich Vo ksschule, Förderschule Grund-/Hauptschule, Förderschule Realschule/Gymnasium, PRIMUS-Schule, Sekundarschule, Gemeinschaftsschule, Freie Waldorfschule und Weiterbildungskolleg – 2) Lehrkräfte nach dem Stammschulkonzept: An mehreren Schulen tätige Lehrkräfte werden nur an der Stammschule gezählt, auch wenn diese ganz an einer anderen Schule tätig sind. Einschließlich Schulverwaltungsassistenten.



**Sozialversicherungspflichtig Beschäftigte am Arbeitsort am 30.6.2022 nach Beschäftigungsumfang und Alter**

Beschäftigungsumfang Altersgruppe	Insgesamt		Männlich		Weiblich	
	insgesamt	Ausländer/ -innen	zusammen	Ausländer/ -innen	zusammen	Ausländer/ -innen
<b>Vollzeitbeschäftigte</b>	<b>23 165</b>	<b>2 075</b>	<b>15 448</b>	<b>1 545</b>	<b>7 717</b>	<b>530</b>
25 bis unter 45 Jahre	9 469	1 134	6 190	864	3 279	270
45 Jahre und mehr	10 805	674	7 566	508	3 239	166
<b>Teilzeitbeschäftigte</b>	<b>9 177</b>	<b>999</b>	<b>1 255</b>	<b>247</b>	<b>7 922</b>	<b>752</b>
25 bis unter 45 Jahre	3 385	536	541	148	2 844	388
45 Jahre und mehr	5 361	396	570	79	4 791	317